



# ESPACE BELLEDONNE

Présentation de vos principaux indicateurs financiers

## ACTIVITÉ GLOBALE

	2023	2022	Évolution
Ressources associatives	233 167 €	429 912 €	-45,8%
Ventes de marchandises	6 201 €	300 €	
Prestations vendues	61 713 €	74 286 €	-16,9%
<b>Activité globale</b>	<b>301 081 €</b>	<b>504 498 €</b>	<b>-40,3%</b>

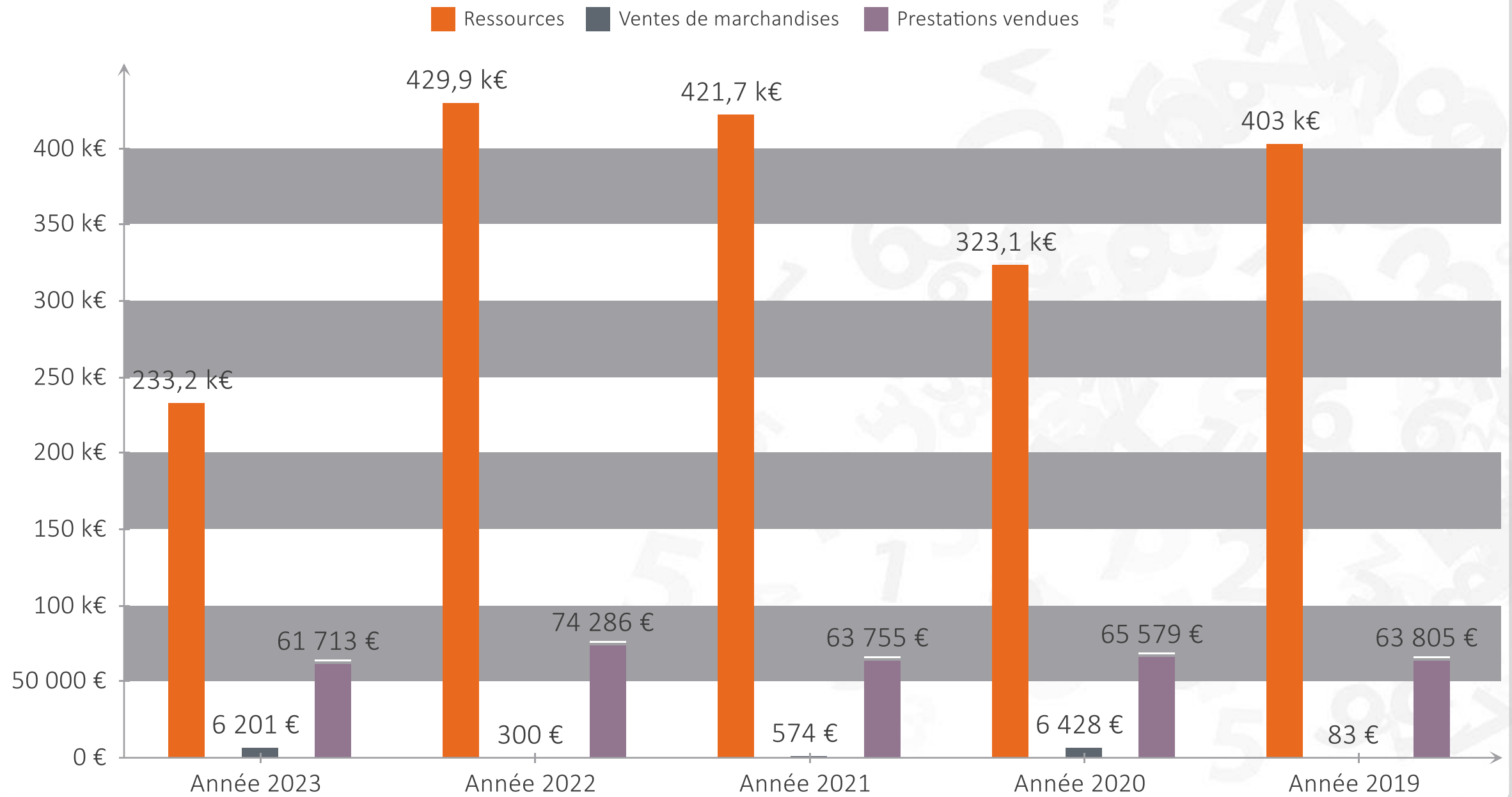
## CONCOURS PUBLICS ET SUBV. D'EXPLOITATION

	2023	2022	Évolution
Subventions	233 167 €	426 115 €	-45,3%
Dotations sur Fonds Propres	0 €	3 797 €	
<b>Total</b>	<b>233 167 €</b>	<b>429 912 €</b>	<b>-45,8%</b>

## ACTIVITÉ GLOBALE

	2019	2020	2021	2022	2023
Ressources associatives	402 953 €	323 093 €	421 688 €	429 912 €	233 167 €
Ventes de marchandises	83 €	6 428 €	574 €	300 €	6 201 €
Prestations vendues	63 805 €	65 579 €	63 755 €	74 286 €	61 713 €
Activité globale	466 841 €	395 100 €	486 017 €	504 498 €	301 081 €

# PRODUITS D'EXPLOITATION



## REPRISES SUR PROVISIONS

2023

20 000 €

% Produits

6,64%

2022

30 000 €

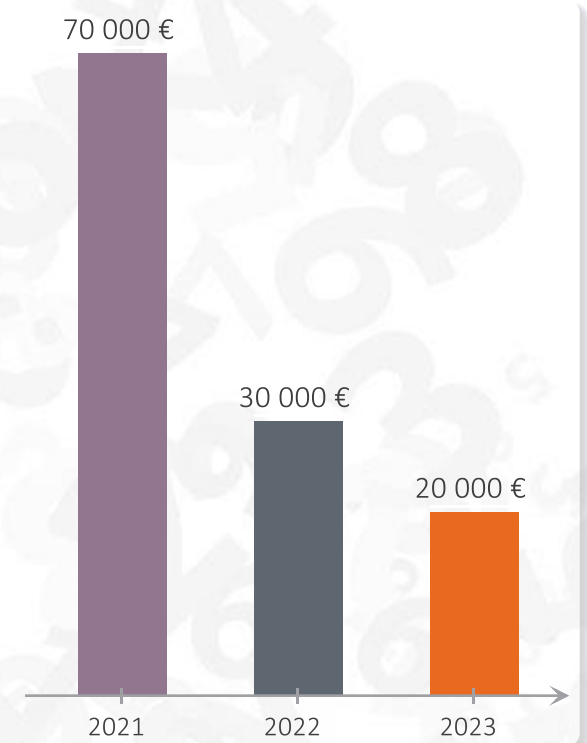
5,95%



-33,3%

-10 000 €

70 000 €



Produits d'exploitation : -40,3%

## CHARGES EXTERNES (DÉTAIL)

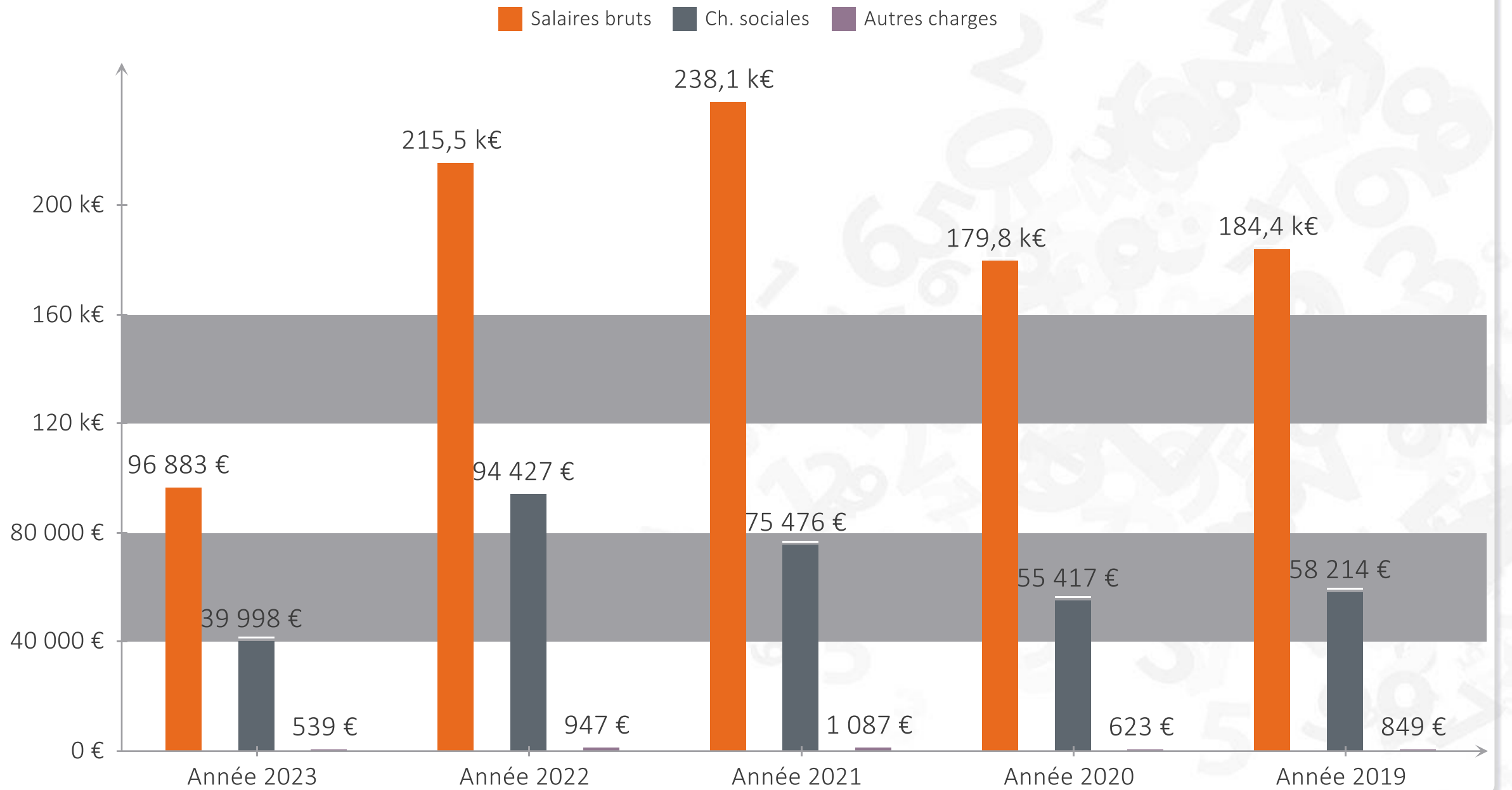
	2023	2022	Évolution	
Fournitures consommables	592 €	1 649 €	-1 057 €	-64,1%
Sous-traitance	47 608 €	83 555 €	-35 947 €	-43%
Locations, Charges locatives	16 676 €	16 381 €	+295 €	+1,8%
Entretien, Réparations	1 402 €	1 949 €	-547 €	-28,1%
Primes d'assurance	1 244 €	1 628 €	-384 €	-23,6%
Intermédiaires et honoraires	17 170 €	14 873 €	+2 297 €	+15,4%
Transports	0 €	29 €	-29 €	
Déplacements, Réception	7 405 €	14 373 €	-6 968 €	-48,5%
Frais postaux, Télécom.	2 028 €	2 536 €	-508 €	-20%
Frais bancaires	254 €	403 €	-149 €	-37%
Autres services extérieurs	1 219 €	3 534 €	-2 315 €	-65,5%
<b>TOTAL</b>	<b>95 599 €</b>	<b>140 911 €</b>	<b>-45 312 €</b>	<b>-32,2%</b>

## SYNTHÈSE DES CHARGES DE PERSONNEL

	2023	2022	Évolution	
Salaires bruts	96 883 €	215 514 €	-118 631 €	-55%
Charges sociales	39 998 €	94 427 €	-54 429 €	-57,6%
Taux de charges sociales	41,28%	43,81%	-2,5	
Autres charges du [...]	539 €	947 €	-408 €	-43,1%



# CHARGES DE PERSONNEL



## CHARGES D'EXPLOITATION (DÉTAIL)

	2023	2022	Évolution	
Achats consommés	0 €	0 €	0 €	
Autres achats et charges [...]	95 599 €	140 911 €	-45 312 €	-32,2%
Aides financières	0 €	0 €	0 €	
Impôts et taxes	1 094 €	1 454 €	-360 €	-24,8%
Charges de personnel	137 420 €	310 888 €	-173 468 €	-55,8%
Reports en fonds dédiés	0 €	0 €	0 €	
Dotations aux amortissements	1 174 €	1 737 €	-563 €	-32,4%
Dotations aux provisions	0 €	0 €	0 €	
Autres charges d'exploitation	6 €	7 €	-1 €	-14,3%
<b>Total</b>	<b>235 293 €</b>	<b>454 996 €</b>	<b>-219 703 €</b>	<b>-48,3%</b>

## SYNTHÈSE DES CHARGES

	2023	2022	Évolution
Charges de fonctionnement	95 599 €	140 911 €	-32,2%
Impôts et taxes	1 094 €	1 454 €	-24,8%
Charges de personnel	137 420 €	310 888 €	-55,8%
Charges exceptionnelles	11 632 €	9 907 €	+17,4%
<b>Total</b>	<b>246 919 €</b>	<b>464 897 €</b>	<b>-46,9%</b>

## SYNTHÈSE DE L'ACTIVITÉ

	2023	2022	Évolution	
Produits d'exploitation	322 125 €	537 501 €	-215 376 €	-40,1%
Marge globale	67 914 €	74 586 €	-6 672 €	-8,9%
Charges de fonctionnement	95 599 €	140 911 €	-45 312 €	-32,2%
Impôts et taxes	1 094 €	1 454 €	-360 €	-24,8%
Charges de personnel	137 420 €	310 888 €	-173 468 €	-55,8%
Dotations aux amortissements	1 174 €	1 737 €	-563 €	-32,4%
Résultat d'exploitation	86 832 €	82 505 €	+4 327 €	+5,2%
Résultat financier	716 €	333 €	+383 €	+115%
Résultat courant	87 548 €	82 838 €	+4 710 €	+5,7%
Résultat exceptionnel	-4 132 €	-7 305 €	+3 173 €	+43,4%
Résultat de l'exercice	83 415 €	75 532 €	+7 883 €	+10,4%

## SYNTHÈSE DE L'ACTIVITÉ

	2019	2020	2021	2022	2023
Produits d'exploitation	467 578 €	395 102 €	563 298 €	537 501 €	322 125 €
Marge globale	63 888 €	72 007 €	64 329 €	74 586 €	67 914 €
Charges de fonctionnement	192 480 €	135 101 €	152 333 €	140 911 €	95 599 €
Impôts et taxes	2 047 €	1 770 €	2 813 €	1 454 €	1 094 €
Charges de personnel	243 468 €	235 872 €	314 647 €	310 888 €	137 420 €
Dotations aux amortissements	947 €	1 261 €	1 623 €	1 737 €	1 174 €
Résultat d'exploitation	-71 369 €	1 060 €	91 878 €	82 505 €	86 832 €
Résultat financier	-4 253 €	62 €	120 €	333 €	716 €
Résultat courant	-75 622 €	1 123 €	91 998 €	82 838 €	87 548 €
Résultat exceptionnel	-20 621 €	-5 706 €	-8 530 €	-7 305 €	-4 132 €
Résultat de l'exercice	-96 243 €	-4 584 €	83 468 €	75 532 €	83 415 €

# VOTRE

Du résultat à votre trésorerie



## LES FLUX DE VOTRE TRÉSORERIE

SOLDE DE TRÉSORERIE 2022

216,2 k€

RÉSULTAT CORRIGÉ (C.A.F.)

+64,6 k€

Δ FRNG = +64,6 k€

-2,1 k€

DETTES FOURNISSEURS

DÉCALAGES  
D'EXPLOITATION

AUTRES CRÉANCES

+31,3 k€

-13,5 k€

AUTRES DETTES

Δ BFR = +15,7 k€

SOLDE DE TRÉSORERIE 2023

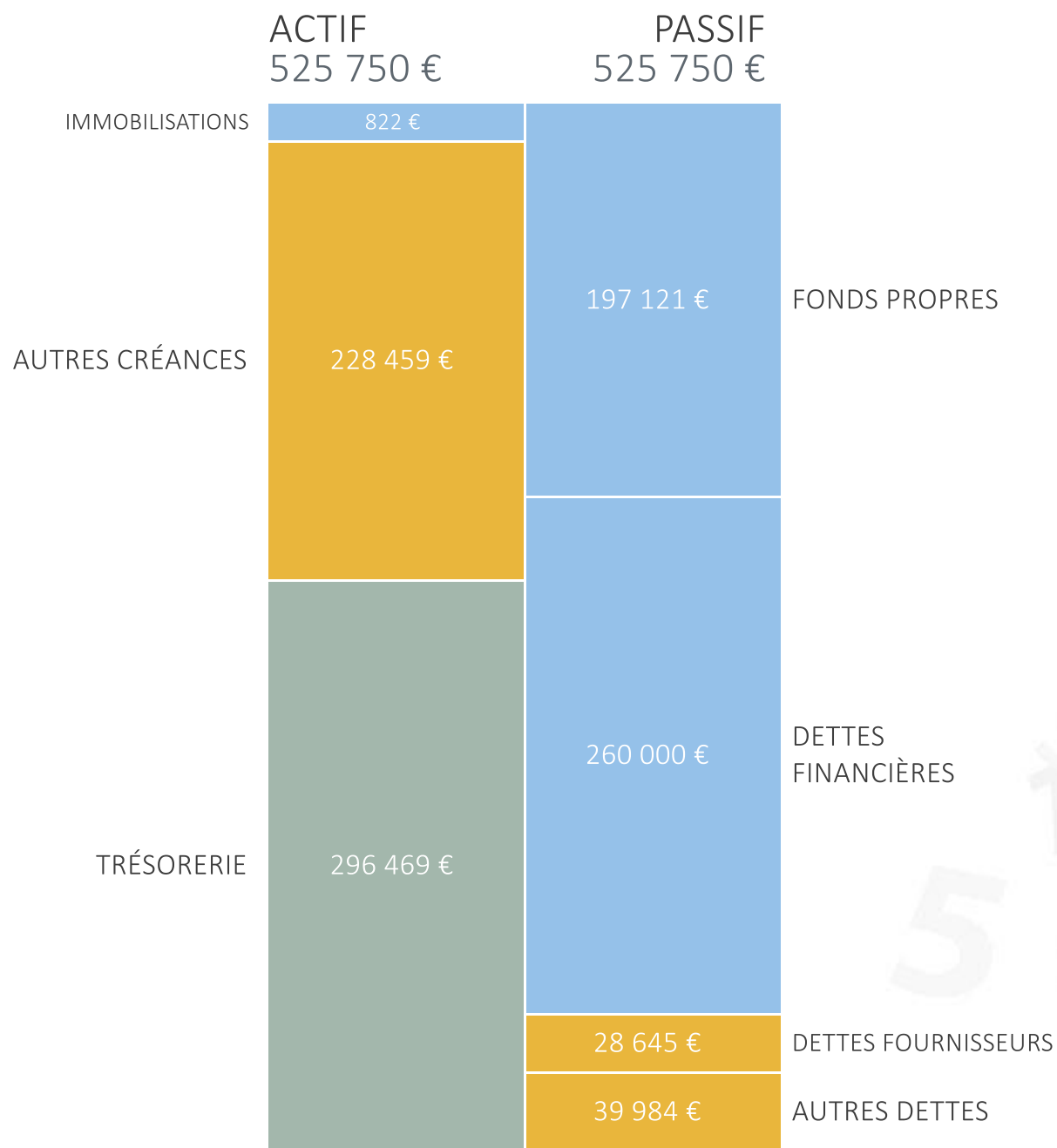
296,5 k€

VOTRE

au 31/12/2023

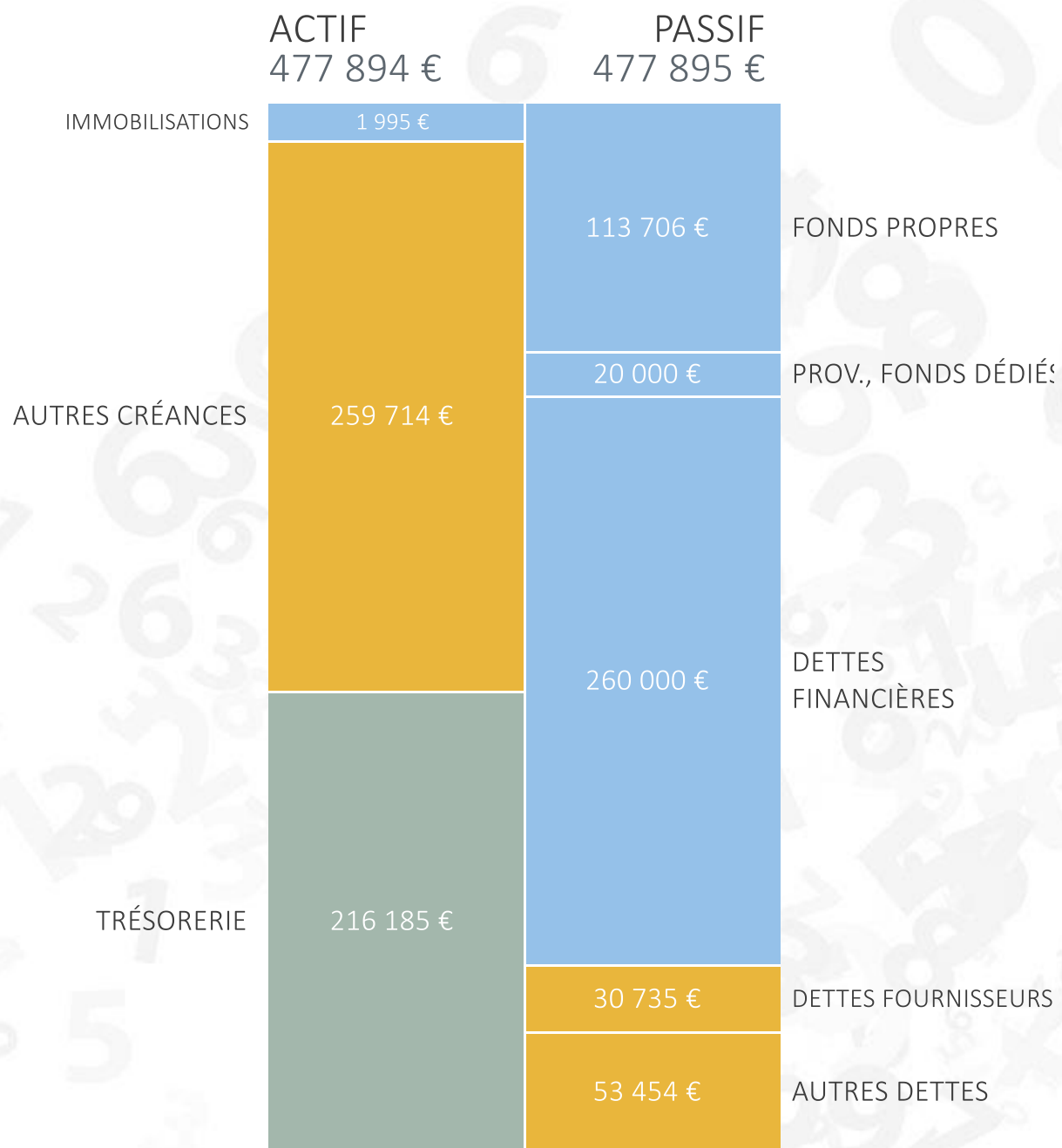


## BILAN AU 31/12/2023



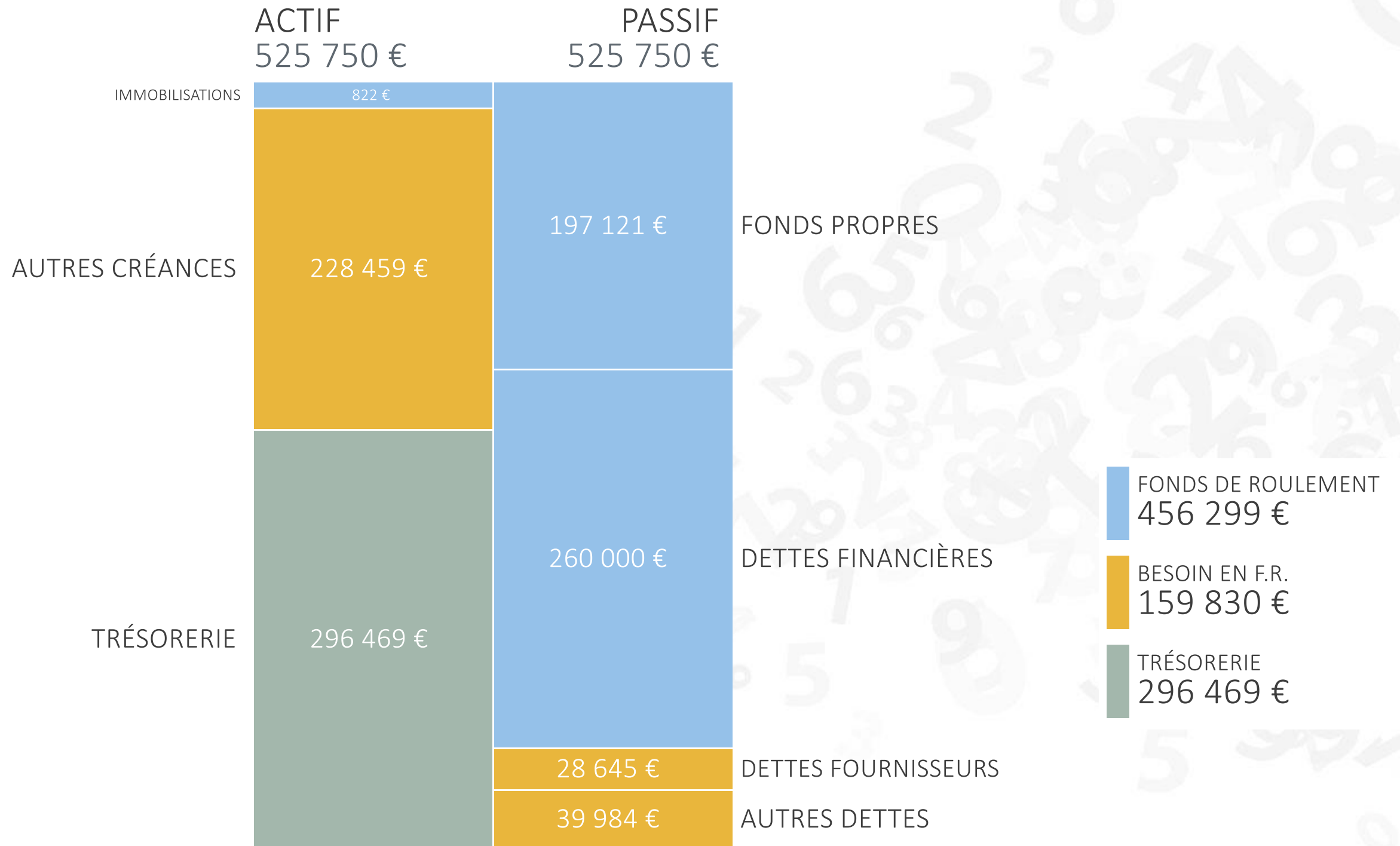
<span style="color: #4F81BD;">■</span> FONDS DE ROULEMENT 456 299 €	<span style="color: #C4A037;">■</span> BESOIN EN F.R. 159 830 €	<span style="color: #708070;">■</span> TRÉSORERIE 296 469 €
--	--	--

## BILAN AU 31/12/2022



<span style="color: #4F81BD;">■</span> FONDS DE ROULEMENT 391 711 €	<span style="color: #C4A037;">■</span> BESOIN EN F.R. 175 525 €	<span style="color: #708070;">■</span> TRÉSORERIE 216 186 €
--	--	--

# BILAN AU 31/12/2023



# BILAN AU 31/12/2022

